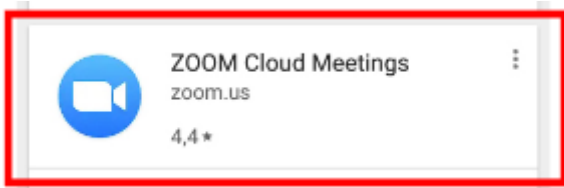




## Anleitung zur Anmeldung an Online-Meetings mit ZOOM

Grundsätzlich können Sie sich entscheiden, ob Sie am Smartphone oder am Computer teilnehmen möchten. Letzteres möchte ich Ihnen für einen reibungslosen Ablauf empfehlen.

Wenn Sie mit Ihrem **Smartphone** teilnehmen, dann müssen Sie zunächst die Zoom-App herunterladen:



Diese müssen Sie installieren und Sie werden aufgefordert sich anzumelden und ein Zugangskonto zu erstellen. Dies ist kostenlos.

Danach auf den Einladungs-Link klicken und es erscheint folgende Information:



Jetzt brauchen Sie nur noch warten, bis der Host (dein/e Seminarleiter/in) das Meeting eröffnet, bzw. Sie in den Raum einlässt.

Anmeldung über den **Computer/Laptop** (mit Kamera und Ton):

Falls Sie schon einmal an einem Zoom-Meeting teilgenommen haben, dann werden Sie automatisch in den Meeting-Raum weitergeleitet, wenn Sie den Einladungs-Link benutzen.

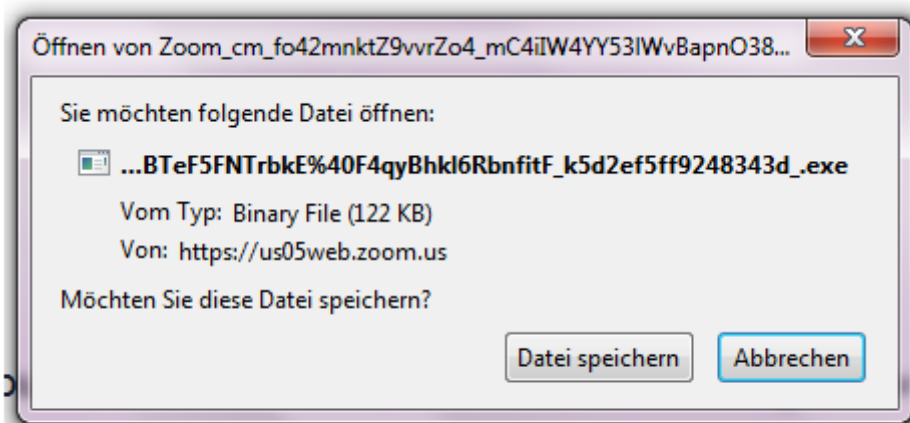
Nur noch mit Video beitreten ;-)



## SCHÖNES LEBEN GRUPPE

### Wenn ZOOM noch nicht genutzt wurde:

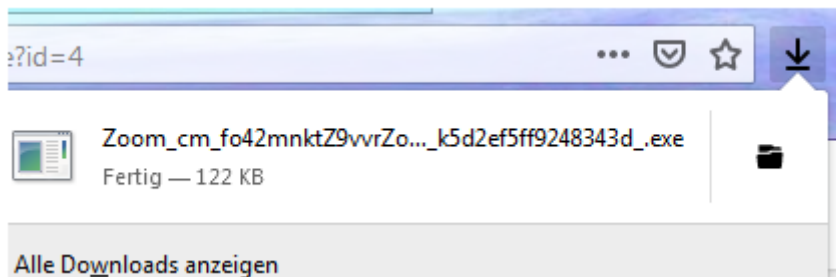
Wenn Sie eine Einladung per E-Mail erhalten haben, ist in der Nachricht in der Regel auch ein Link zum Meeting enthalten. Wenn Sie diesen anklicken, öffnet sich die Software automatisch und Sie werden aufgefordert, eine Setup-Datei herunterzuladen. Installieren Sie die Software. Da das Programm sehr schlank gehalten ist, gehen sowohl Download als auch Installation sehr schnell. Im Anschluss sollten Sie direkt in das Meeting weitergeleitet werden.



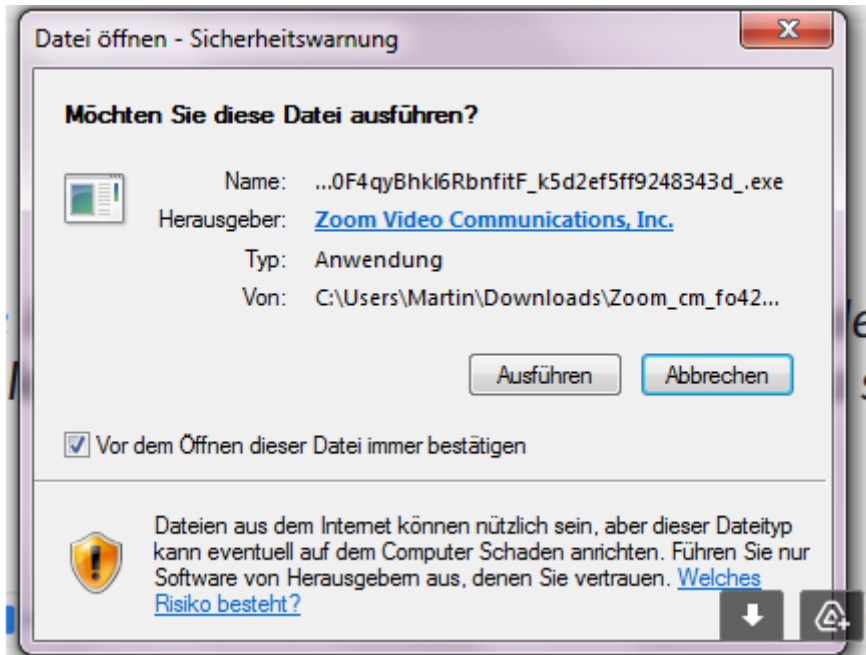
Launch Meeting



Folgen Sie den Anweisungen. Klicken Sie auf "Zoom.exe"



...und ausführen.



Geben Sie Ihren Namen ein. Wählen Sie mit dem Häkchen, ob Sie Ihren Namen für zukünftige Meetings speichern möchten.

Zoom

Bitte geben Sie Ihren Namen ein.

Ihr Name:

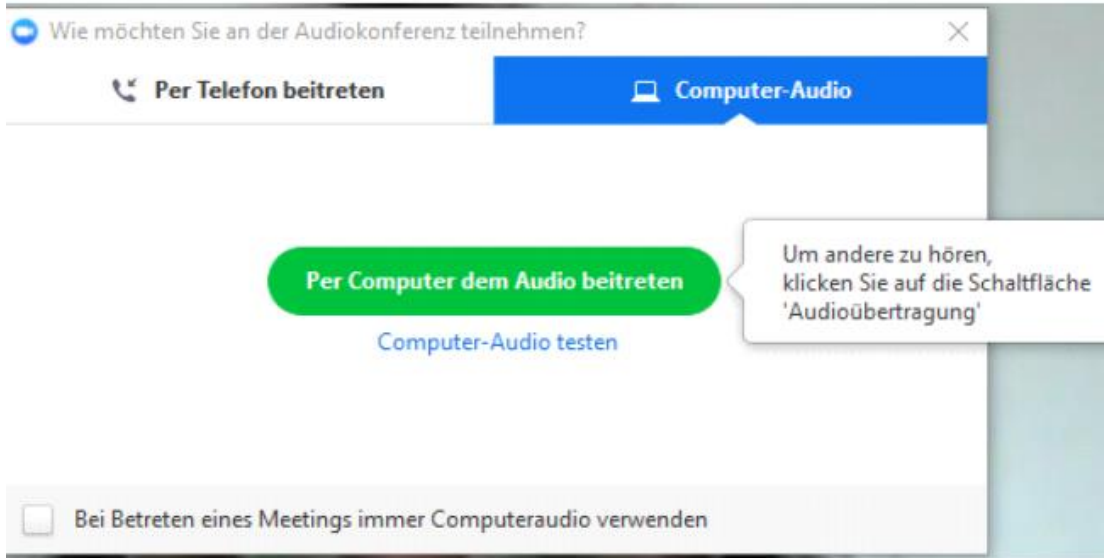
Meinen Namen für zukünftige Meetings speichern

Mein Video ausschalten

Stimmen Sie im Folgenden Schritt den Nutzungsbestimmungen und den Datenschutzrichtlinien zu, wenn dies für Sie in Ordnung ist warten Sie einen kurzen Moment, bis der Host (dein/e Seminarleiter/in) das Meeting eröffnet bzw. Sie in den Raum einlässt. Klicken Sie den grünen Button, um per Computer dem Audio beizutreten



SCHÖNES LEBEN  
GRUPPE



Evtl. bekommen Sie auch direkt dieses Bild und dann mit Video beitreten



Dann kann es los gehen. Ich freue mich auf Sie.

Viel Erfolg und viel Spaß !

